



CERÁMICA - DECORADOS









# SPIGA

WHITE DECO | WHITE

DECORADO





# SPIGA

-  Pared
-  Variación Mínima
-  Variación Moderada
-  Mate
-  Liso
-  No Rectificado
-  Espesor 7.7mm
-  Junta Recomendada 2mm

White

White Deco



NT: 25X44

White NT: 802010E 

White Deco NT: 802011E 

FORMATO	DIMENSIÓN DE FABRICACIÓN	ESPESOR MM	PIEZAS x CAJA	m2 x CAJA	Kg CAJA	m2 x PALLET	CAJAS x PALLET	Kg x PALLET
25X44	250X440	7,7	15	1,65	20,66	79,2	48	1011,7